

Hygiene-Maske Wiederverwendbar TecVin



Drücken auf beiden
Seiten der Maske

Maske aus flammhemmendem TecVin-Gewebe.

| SCHUTZ UND SICHERHEIT | UNE 0065:2020 (1) CWA 17553:2020 (1) | UNE 0065:2020 (2) CWA 17553:2020 (2) |
|---|--|--|
| BAKTERIELLE BARRIERE: Bakterielle Filterleistung (BFE): | 99.95 % ±0.03% (EN14683) original | 97.3 % ±0.18% (EN14683) nach 50 Waschzyklen |
| ATMUNGSAKTIVITÄT. DIFFERENZDRUCK (Pa/cm²): Breathability: Differential pressure: | 58.4 ±1 (EN14683) original | 37.96 ±1 (EN14683) nach 50 Waschzyklen |
| (1) N Bericht: 2020TM4717 / www.aitex.es / info@aitex.es | | Chargennummer: 203726 |
| (2) N Bericht: IN.02440/2020 - Leitat Technological Center | | |
| RENTABILITÄT | PERSONALISIERUNG | ZUSAMMENSETZUNG |
| <ul style="list-style-type: none"> • Wiederverwendbar: lange Haltbarkeit • Permanente Eigenschaften • Gewebe mit inhärenten Eigenschaften | BIS ZU 4 FARBEN: Übertragung (siehe Bedingungen) | 60% Viskose FR 28% M-Aramid 8% PP 4% P-Aramida |

WASCHANLEITUNG

Damit das Bekleidungsstück 100 % seiner Leistungsfähigkeit behält, ist es entscheidend, diese Waschempfehlungen zu befolgen.

Wir empfehlen
Handwäsche und
Lufttrocknung.



Haushaltswäsche: desinfektion mit Bleichmittel 30 min. + waschen mit neutralem Waschmittel und abspülen.



Im Wäschetrockner trocknen: empfohlene 40°C. Maximale Dauer: 5 Minuten bei niedriger Temperatur.



Nicht bügeln.

Hergestellt von

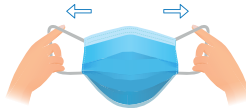
GEBRAUCHSANLEITUNG

WARNHINWEIS: Dieses Hilfsmittel ist kein medizinisches Hilfsmittel im Sinne der Richtlinie 93/42 oder der Verordnung EU/2017/745, ebenso wenig ist es eine persönliche Schutzausrüstung im Sinne der Verordnung EU/2016/425. Dieses Produkt ist für Personen ohne Krankheitssymptome bestimmt.

Wie wird die Maske aufgesetzt?



Vor dem Aufsetzen einer Maske waschen Sie Ihre Hände mit einer Wasser-Alkohol-Lösung oder mit Seife und Wasser.

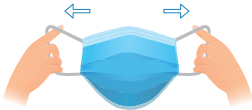


Berühren Sie die Maske **IMMER** an den Gummibändern, nicht an der Textiloberfläche der Maske. Ziehen Sie an den Gummibändern, um die Maske aufzusetzen.



Bedecken Sie Ihren Mund und Ihre Nase mit der Maske und vergewissern Sie sich, dass sich zwischen Ihrem Gesicht und der Maske keine Zwischenräume befinden. Überprüfen Sie das Aufsetzen, die Anwendung und Abnehmen der Maske bei Minderjährigen.


Wie wird die Maske entfernt und entsorgt?



Vermeiden Sie, die **ÄUSSENSEITE** des Gewebes der Maske zu berühren. Ziehen Sie die Gummibändern von hinten, um die Maske abzunehmen.



Befestigen Sie die gefaltete Maske mit den Gummibändern und waschen Sie sie gemäß der empfohlenen Waschanleitung. Wir empfehlen Handwäsche und Lufttrocknung.



Falten Sie die Maske in der Mitte, so dass die **INNENSEITEN** der Maske aufeinander liegen und die **AUSSENSEITE** der Maske außen bleibt.



Nachdem Sie die Maske gewaschen haben, reinigen Sie ihre Hände erneut mit einer Wasser-Alkohol-Lösung oder Seife und Wasser.

Hinweise zur Anwendung der Maske

- Aus Komfort- und Hygienegründen wird empfohlen, die Maske nicht länger als 4 Stunden zu verwenden.
- Die Maske muss immer dann gewaschen werden, wenn sie schmutzig oder nass wird oder nicht ordentlich im Gesicht getragen werden kann.
- Benutzen Sie die Maske nicht, wenn sie schmutzig oder nass ist.
- Falls sie vorübergehend aufbewahrt werden soll, ist der Kontakt mit irgendeiner Oberfläche zu vermeiden.
- Sie sollte auch nicht während und nach jeder Anwendung in einer Warteposition auf der Stirn oder unter dem Kinn getragen werden.