

# Mascarilla Higiénica TecVin Reutilizable

Mascarilla fabricada con tejido ignífugo TecVin.



Impresión a ambos lados de la mascarilla

## PROTECCIÓN Y SEGURIDAD

	UNE 0065:2020 (1) CWA 17553:2020 (1)	UNE 0065:2020 (1) CWA 17553:2020 (1)
<b>BARRERA BACTERIANA:</b> Bacterial Filtration Efficiency (BFE):	<b>99.95% ±0.03%</b> (ENI4683) original	<b>96.41% ±0.18%</b> (ENI4683) después de 15 lavados
<b>RESPIRABILIDAD. PRESIÓN DIFERENCIAL (Pa/cm²):</b> Breathability: Differential pressure:	<b>58.4 ±1</b> (ENI4683) original	<b>46.20 ±1</b> (ENI4683) después de 15 lavados

(1) N Informe: 2020TM4717 / Certificado por Organismo de Control n 0161 / [www.aitex.es](http://www.aitex.es) / [info@aitex.es](mailto:info@aitex.es)

## RENTABILIDAD

- **Reutilizable:** alta durabilidad
- Propiedades **permanentes**
- Tejido con características **inherentes**

## PERSONALIZACIÓN

- **HASTA 4 TINTAS:** transfer (consultar condiciones)

## COMPOSICIÓN

- 60% Viscosa FR
- 28% M-Aramida
- 8% PP
- 4% P-Aramida

## INSTRUCCIONES DE LAVADO

Para que la prenda mantenga el 100% de sus prestaciones, es imprescindible seguir estas recomendaciones de lavado.

Recomendamos el lavado manual y secado al aire.



Lavar dentro de una canastilla de protección



Lavar entre 40°C y 60°C



No permite el uso de lejía



Secar en secadora: recomendada 40°C. Duración máxima: 5 minutos a baja temperatura



No planchar

Fabricado por

## INSTRUCCIONES DE USO

---

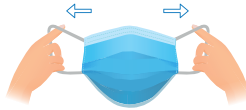
**ADVERTENCIA:** este dispositivo no es un producto sanitario en el sentido de la Directiva 93/42 o del Reglamento UE/2017/745, ni un equipo de protección individual en el sentido del Reglamento UE/2016/425

---

### Como ponerse la mascarilla



Antes de ponerse una mascarilla, lávese las manos con un desinfectante a base de solución hidroalcohólica o con agua y jabón.

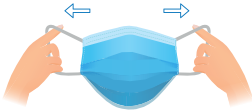


Tocar la mascarilla SIEMPRE por las gomas, no tocar la superficie téxtil de la misma. Tirar de las gomas para colocar la mascarilla.



Cúbrase la boca y la nariz con la mascarilla y asegúrese de que no haya espacios entre su cara y la mascarilla. Supervise la colocación, uso y retirada de la mascarilla en menores.


### Como quitar y desechar la mascarilla



Igualmente, evitar tocar las parte téxtil EXTERIOR de la mascarilla. Tirar de las gomas desde atrás para quitar la mascarilla.



Fijar el doblado con las gomas y lavar según instrucciones recomendadas. Recomendamos el lavado manual y secado al aire.



Doblar la mascarilla en dos mitades, tocando siempre la parte téxtil INTERIOR, nunca la EXTERIOR.



Lávese las manos otra vez con desinfectante a base de solución hidroalcohólica o con agua y jabón, siempre después de su manipulación.

### Consejos de uso de la mascarilla

- Por cuestiones de comodidad e higiene, se recomienda no usar la mascarilla por un tiempo superior a 4 h.
- La mascarilla se debe lavar cada vez que se ensucie, humedezca o no se pueda colocar correctamente sobre la cara.
- No se debe utilizar la mascarilla si está sucia o húmeda.
- En el caso de que se vaya a almacenar temporalmente, se debe evitar el contacto con cualquier superficie.
- Tampoco se debe colocar en una posición de espera en la frente o debajo de la barbilla durante y después de cada uso.